

VASE: ROSEAU

Designer

Noé Duchaufour-Lawrance

Beschreibung

Noé Duchaufour-Lawrance: erfolgreicher Pariser Innenarchitekt und Designer mit unterschiedlichen Projekten (z. B. Restaurant, Bar und Galerie Sketch in London oder Café Elle Déco) und Gegenständen u.a. für Longchamp. Die Keramikvase ROSEAU verkörpert die ersten Stängel einer Pflanze, die sich individuell mit Blumen oder Ästen fortsetzen lässt. Leer erinnert die Vase an die gebändigte, zurückgeschnittene Natur, die nichts anderes will, als wieder zu ihrer vollen Pracht zurückzufinden.

Technische Daten

© Ligne Roset 2020

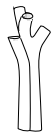


VASE KLEINES MODELL WEISS

ABMESSUNGEN

H 450 mm - D 220 mm

Weitere Größen



vase kleines modell weiss

ABMESSUNGEN

H 450 - mm
D 220 - mm



vase kleines modell tannengrün

ABMESSUNGEN

H 450 - mm
D 220 - mm



vase kleines modell taupe (schlamm)

ABMESSUNGEN

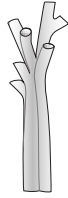
H 450 - mm
D 220 - mm



vase grosses modell weiss

ABMESSUNGEN

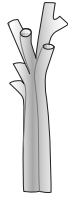
H 600 - mm
D 290 - mm



vase grosses modell tannengrün

ABMESSUNGEN

H 600 - mm
D 290 - mm



vase grosses modell taupe (schlamm)

ABMESSUNGEN

H 600 - mm
D 290 - mm